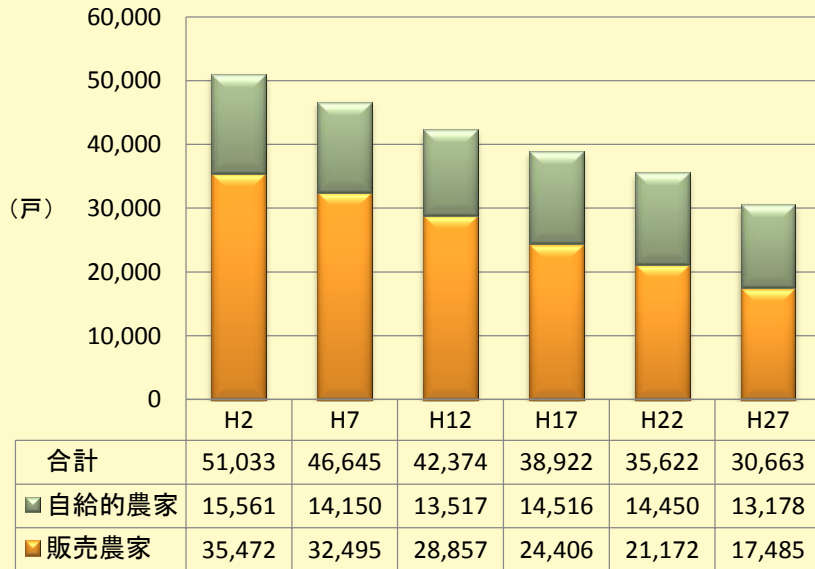


京都府農業農村の動向 ～2015センサス速報値を踏まえて～

●H2からH27の25年間で、総農家数は約40%、農業就業人口は約54%減少。

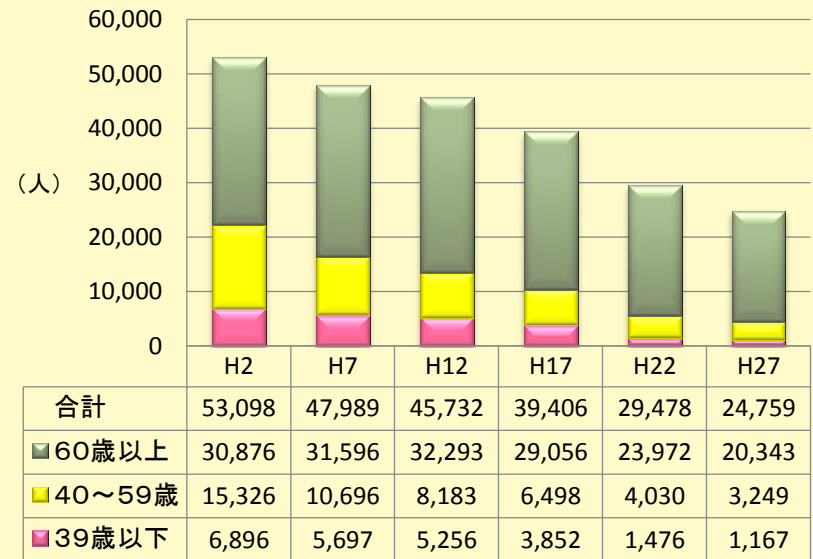
●60歳以上の人数は、58% (H2)から82% (H27)に増加。

総農家数の推移(京都府)



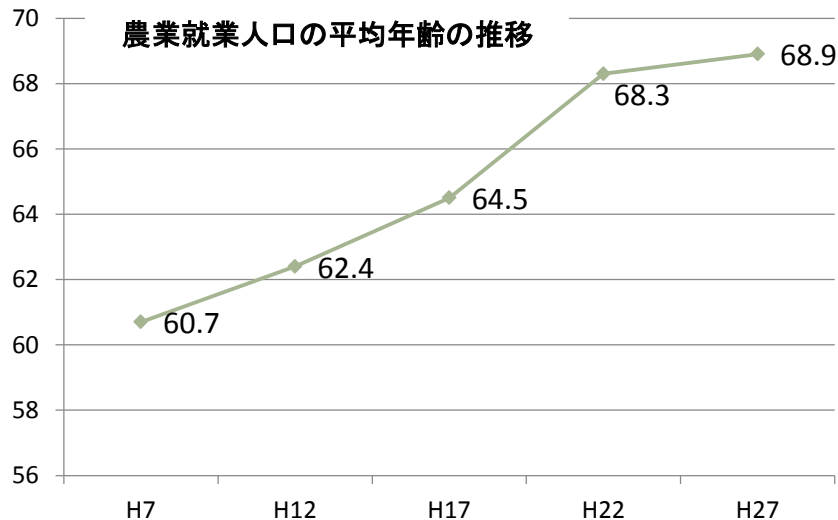
出典: 農林業センサス(H27は概数値)

農業就業人口の推移(京都府)



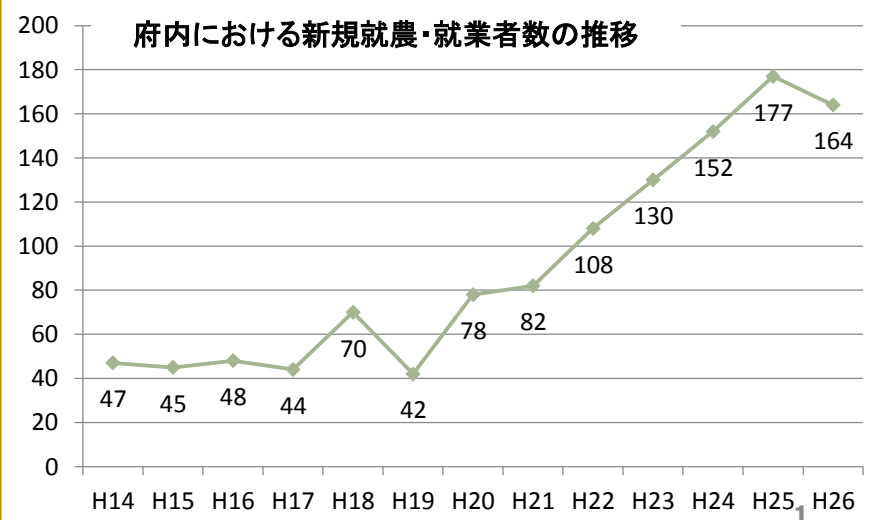
出典: 農林業センサス(H27は概数値)

農業就業人口の平均年齢の推移



出典: 農林業センサス(H27は概数値)

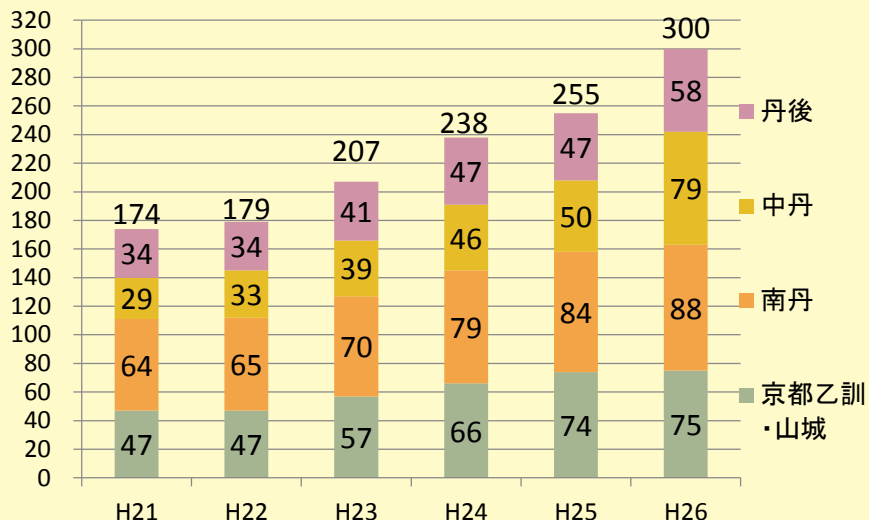
府内における新規就農・就業者数の推移



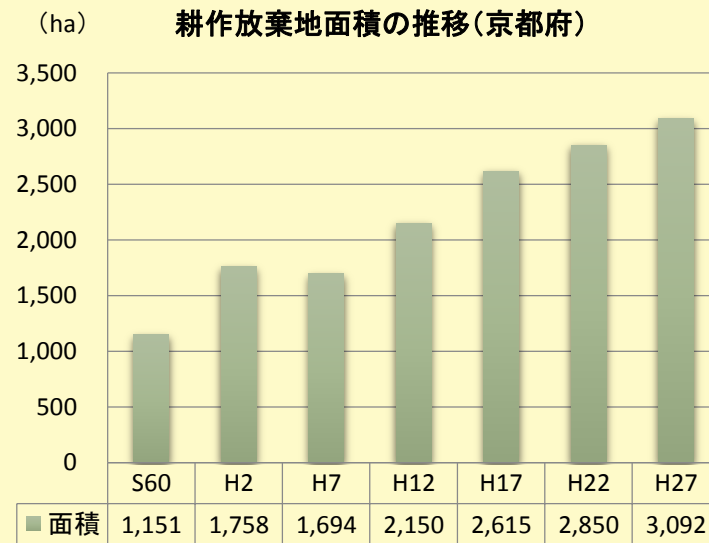
京都府経営支援・担い手育成課調べ

- 農業法人は毎年増え続け、5年間で1.7倍に。
- 耕作放棄地は25年前に比べ約2倍に増加。

京都府の農業法人数

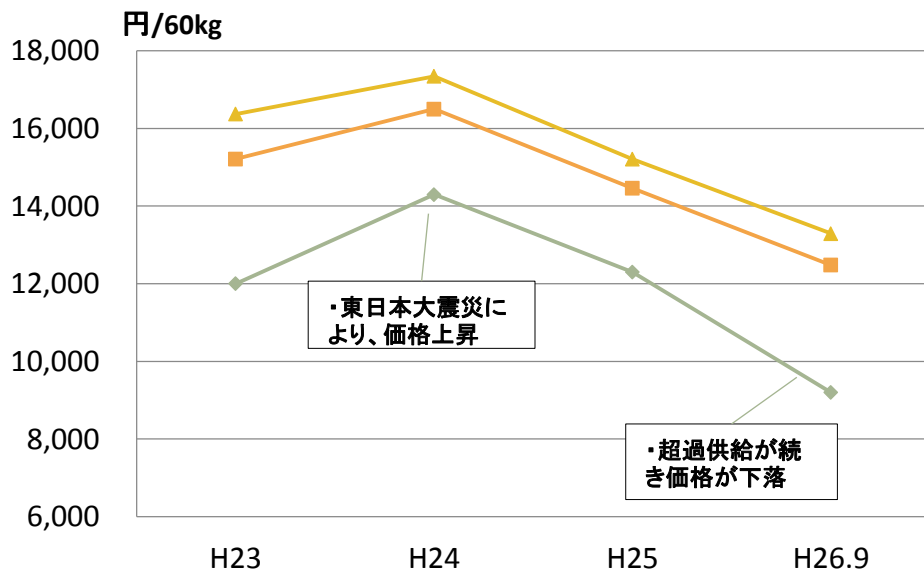


耕作放棄地面積の推移(京都府)



出典：農林業センサス(H27は概数値)

米価の推移



・東日本大震災により、価格上昇

・超過供給が続き価格が下落

▲相対取引価格(京都府)
(JA全農京都が卸売業者に販売するときの売渡価格)

■相対取引価格(全国)
(都道府県の相対取引価格の平均)

◆JA概算金(京都府)
(年度当初に全農が決める生産者への支払金)

相対取引価格－販売経費－JA概算金＝清算金
(年度在庫完売後精算されるため支払いまでに2年くらいかかる)

<ポイント>

- ①農家人口は直近10年間で4割減
- ②耕作放棄地は増加の一途で3000haを超す
- ③農家の平均年齢68.9才(高齢化)